


●入稿時にご用意いただくもの

・印刷データ ・配置画像 ・確認用PDF又はJPG



●印刷データについて

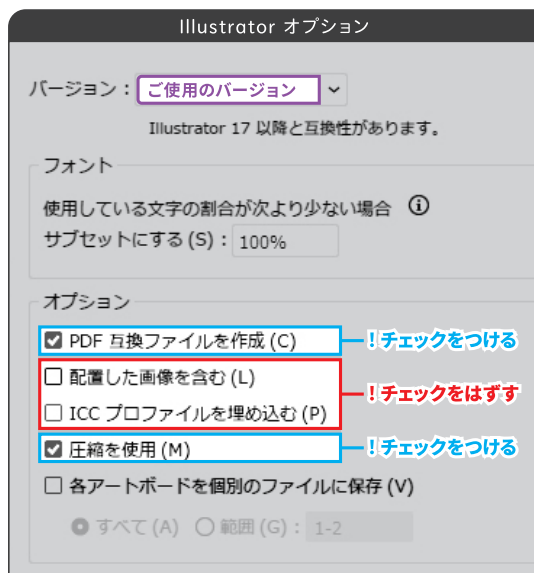
入稿可能な形式: Adobe Illustrator

バージョン: CS2以上 (ファイル名頭に入力して下さい)



☑ 入稿データの確認事項

- 規定の広告サイズで作成(トンボは不要)
- ドキュメントのカラーモードはCMYK
- プロセッサラーのみ使用可能(特色・グローバルカラーは使用不可)
- スウォッチパネルにある特色・グローバルカラーを削除
- カラー濃度の上限は250%まで
- オーバープリント使用不可
- 文字や罫線のリッチブラックは使用不可
- 罫線に色や破線が設定されたクリッピングパスは使用不可
- テキスト・パスはすべてアウトライン化
- 透明・アピアランスは全て分割
- 広告データ以外のオブジェクト(アートボード内外の不要なパス・テキストオブジェクト等)や使用したガイドは全て削除
- 非表示・ロックされているレイヤーは全て解除し、全てのレイヤーを結合



●配置画像について

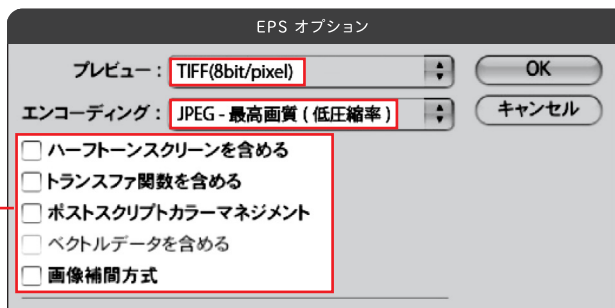
入稿可能な形式: Photoshop EPS, PSD

※上記の形式以外(GIF、PNG、JPG、IllustratorEPSなど)は使用できません



○Photoshop EPS

! 全てのチェックをはずす



○PSD

! チェックをつける



☑ 配置画像の確認事項

- 解像度は300~350dpi、画像サイズの上限は原寸~70%
- カラーモードはCMYK

※データ入稿される場合、弊社でのデータ修正等を行っておりません。入稿後お送りいただいたデータを確認し、修正が必要な場合は再入稿となりますのでご了承くださいようお願い申し上げます。